

AED使用上の注意

詳細は取扱説明書をご覧ください。

パッドは素肌にしっかりと貼ってください。

胸部に薬剤が貼付されている場合は、薬剤をはがしてください。残った薬剤も拭き取ってください。

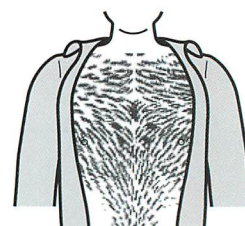
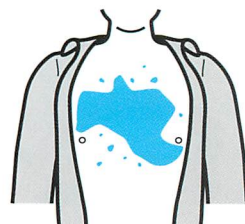
体が水に濡れている場合は、タオルなどで水分を拭き取ってください。

鎖骨の下が膨らんでいる場合は、ペースメーカーが入っている可能性があります。膨らみから8cm以上離してパッドを貼ってください。(ただし、パッドを貼る位置に迷って、救命が遅れることがないようにしてください。)

ネックレスをしている場合は、外してください。

外せないときは、パッドの下に入らないようにネックレスをずらしてください。

呼吸を再開しても、再び電気ショックが必要になる可能性があるため、パッドは貼ったまま、フタは開けたままで救急隊の到着を待ってください。



AEDをお使いになる際に、心電図にノイズ（アーチファクト）が混入していると、正しく解析結果を得られないことがあります。できるだけ心電図にノイズを混入させないために、次のような対応をお願いします。

胸部が毛深い場合は、パッドを胸に強く押しつけて密着させてください。

予備のパッドがある場合は、胸に貼ったパッドをはがし体毛を除去するか、かみそりがある場合は体毛を剃ってからパッドを貼ることを推奨します。

高齢者など皮膚が極度に乾燥している場合は、皮膚とパッドの接触がよくなるよう、汚れや皮脂を取り除いてください。

携帯電話はAEDからできるだけ（半径1m以上）遠ざけてください。

近くで電化製品（電動ベッド、電気毛布、エアコン、マイクロ波治療器など）を使用している場合は、電化製品の電源を切ってください。

鉄道のホームで使用する場合は、できるだけ架線から離れてください。

車内で使用する場合は、停車して心電図の解析を行ってください。

心電図の解析中・充電中には、胸骨圧迫を行わず、さわらないでください。



レスキューキット

救命の際にあると便利な道具がそろっています

- 蘇生用マウスピース (RESACO-R)
- ニトリルグローブ
- タオル
- ハサミ
- ペーパータオル
- カミソリ



小児（未就学児）へ使用する場合



小児用パッド

使い捨て除細動パッド (P-530) または小児用使い捨て除細動パッド (P-532) が手元がない場合は、使い捨て除細動パッド (P-531) を代用してください。

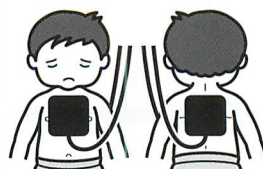


使い捨て除細動パッドを接続し、成人・小児モード切換スイッチを小児側に切り換えます。



体が大きい場合

パッドは、右胸の上部と左わき腹に貼ります。



体が小さい場合

パッドが重ならないように胸の真ん中と背中に貼ります。